



# Petite Friture

PRESENTATION PRODUIT  
NEOTENIC

08.2024

## **SOMMAIRE**

- 01 LES DESIGNERS**
- 02 LA COLLECTION**
- 03 SPÉCIFICITÉS TECHNIQUES**
- 04 BEHIND THE SCENE**
- 05 LES PRODUITS**
- 06 ENGAGEMENTS RSE**
- 07 VISUELS**

## LES DESIGNERS JUMBO

Justin Donnelly et Monling Lee fondent le studio Jumbo en 2019 pour exprimer leur **vision légère et joyeuse du design**. Ensemble, ils dessinent des objets et des environnements guidés par un intérêt constant pour le **réductivisme** et la **fantaisie**. Les projets de Jumbo sont à la fois techniques dans leur exécution et joyeux dans leur approche. Le studio est un champion du design affectif axé sur les formes, les matériaux et les couleurs pour transmettre émotion et ravissement.

**Justin Donnelly** est le directeur créatif de Jumbo. Il a publié des articles sur le design dans Disegno Magazine et New York Magazine.

**Monling Lee** est la directrice artistique de Jumbo ; elle aime explorer des formes émotionnelles, des couleurs attrayantes et des matériaux tactiles.



# NEOTENIC LA COLLECTION

La collection Neotenic est le fruit de la première collaboration entre Petite Friture et le studio Jumbo.

Les formes rondes et généreuses de cette lampe font référence à **l'esthétique rassurante de l'enfance**. L'intention des designers: susciter une émotion et créer un lien charnel entre l'homme et l'objet.

Fabriquée par des artisans céramistes au Portugal, le corps nécessite un moule complexe pour aboutir à cette forme arrondie. Une véritable prouesse alliant **artisanat et technique**, défiant les lois de la physique. La **céramique émaillée** révèle les couleurs de Neotenic.


Le **verre soufflé à la bouche**, laisse un aspect opalin et doux au toucher sublimant la sinuosité de la céramique et la qualité de la lumière créée par l'ampoule à l'intérieur du globe. Une qualité de lumière à la fois agréable, homogène et puissante.

Déclinée en deux formats, **petite et grande lampe à poser**, et en **4 coloris**, cette lampe à l'allure « chunky » vient rejoindre le terrain de jeu des collections Petite Friture.


4 coloris



Vanille



Griotte



Vert



Platine



## NEOTENIC LA COLLECTION

Un design pop, une lampe  
sculpture

Céramique émaillée et  
verre

Une fabrication artisanale  
& technique

Une grande durabilité  
grâce à l'ampoule





# NEOTENIC LA COLLECTION

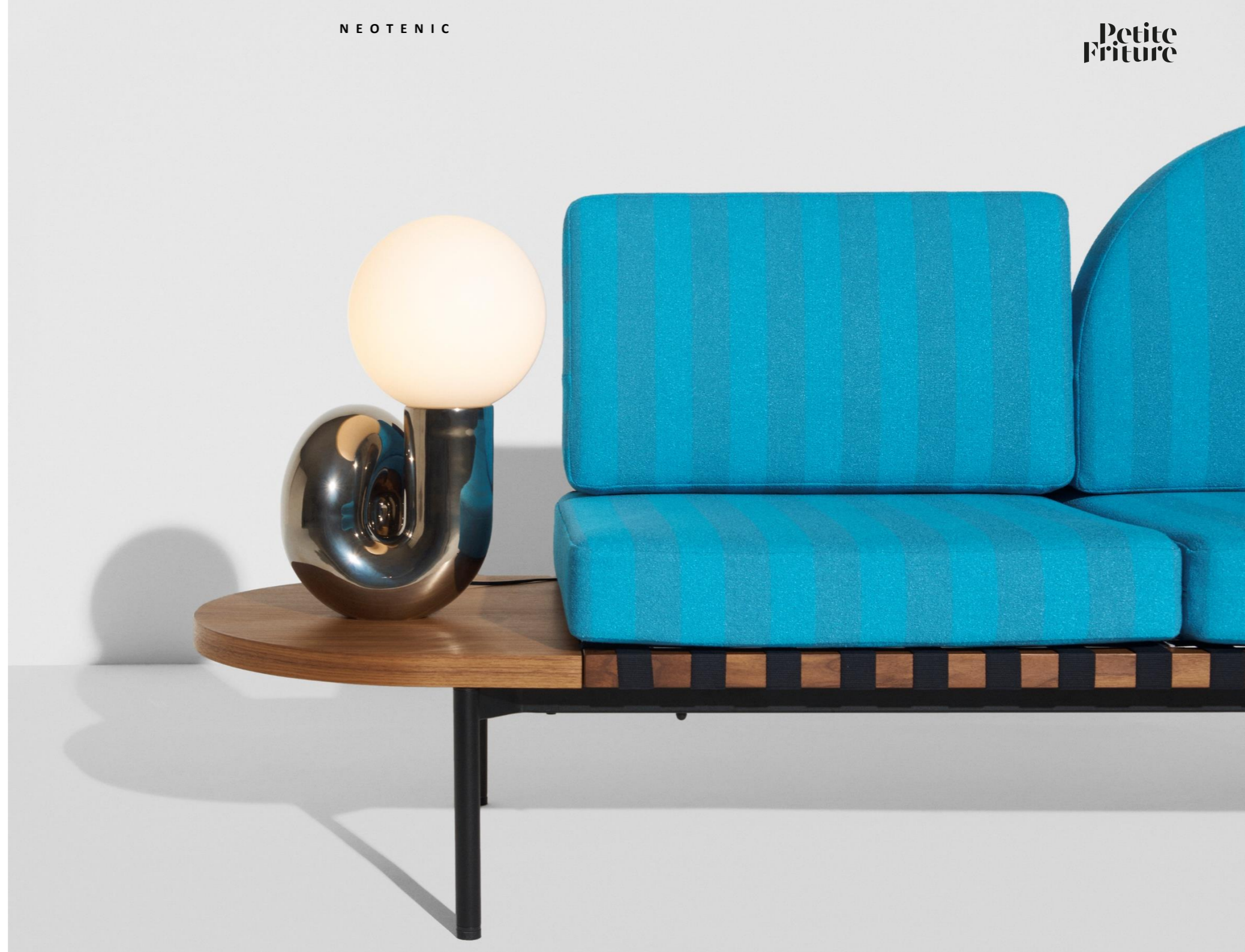
*Version platine*

Une couleur intemporelle et hors norme : moderne, élégante, polyvalente

Un aspect ultra brillant obtenu grâce au platine contenu dans son émail

Des matériaux premium pour une finition inimitable

Un processus de fabrication avec des étapes supplémentaires pour obtenir ce rendu unique



# NEOTENIC SPÉCIFICITÉS TECHNIQUES

## USAGE

Intérieur uniquement

## MATERIAUX

Céramique et verre

## ORIGINE

Europe

## CERTIFICATIONS

CE, UKCA et UL

## SOURCE LUMINEUSE

Ampoule remplaçable – non incluse

## DOUILLE

CE, UKCA : E27 (grand modèle) et G9 (petit modèle)

UL : E26 (grand modèle) et G9 (petit modèle)

## AMPOULE RECOMMANDÉE

Petit modèle : G9, 2700K, 500lm (CE, UKCA et UL)

Grand modèle : E27 (CE) ou E26 (UL) – 2700K – 1000lm – ø55mm max

## CARACTÉRISTIQUES D'ÉCLAIRAGE

CE, UKCA : 220-240V, 50-60Hz, 40W max, dimmable, IP20

UL: 110-120V, 60Hz, 40W max, dimmable, IP20

Bloc de prises : C (CE) et A (UL)

## VARIATION D'INTENSITÉ LUMINEUSE

Variateur sur un câble noir de 180cm

Gradation progressive de 100 à 10%

## TECHNIQUES

Technique artisanale d'émaillage: possibilité de légères variations de couleurs

## GARANTIE

2 ans



# NEOTENIC BEHIND THE SCENE

Émaillage pour une finition  
laquée

Artisanat

Fabriqué au Portugal

Petites imperfections



**ÉTAPE 1 :**  
**VERSEZ LA CÉRAMIQUE**  
**LIQUIDE DANS LE MOULE**



**ÉTAPE 2 :**  
**RETIRER DU MOULE**



**ÉTAPE 3 :**  
**LISSER LA FORME**



**ÉTAPE 4 :**  
**ASSEMBLAGE**



**ÉTAPE 5 :**  
**SÉCHAGE**



**STEP 6:**  
**CUISSON DE LA**  
**CÉRAMIQUE BRUTE**



**STEP 7:**  
**ÉMAILLAGE**



**STEP 8:**  
**SÉCHAGE ET CUISSON**



## NEOTENIC BEHIND THE SCENE

Un email contenant du platine – étape supplémentaire pour cette version platine

Artisanat

Fabriqué au Portugal

Petites imperfections



**ÉTAPE 9 :**  
**APPLICATION D'UN VERNIS**  
**AVEC UN PINCEAU**




**ÉTAPE 10 :**  
**SÉCHAGE DU VERNIS**



**ÉTAPE 11 :**  
**CUISSON**

# NEOTENIC PRODUITS



NEOTENIC PETITE LAMPE À POSER



NEOTENIC GRANDE LAMPE À POSER



Vanille



Griotte



Vert



Platine



Vanille



Griotte




Vert




Platine


# NEOTENIC PETITE LAMPE À POSER



Vanille



Griotte



Vert



Platine

## ENVIRONNEMENT

Intérieur

## MATERIAUX

Céramique et verre

## DIMENSIONS

L : 18,0 cm / 7,1 in

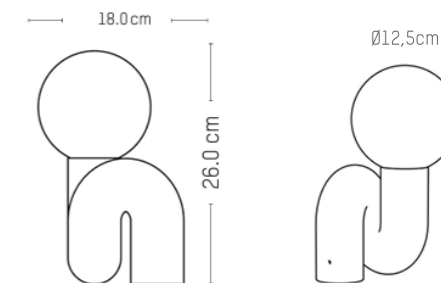
P : 16,0 cm / 6,3 in

H : 26,0 cm / 10,2 in

Ø sphere : 12,5 cm / 4,9 in

Poids : 1,6 kg / 3,5 lb

Longueur câble : 180,0 cm / 70,9 in



## PACKAGING

25,0 x 25,0 x 46,0 cm / 9,8 x 9,8 x 18,1 in

Poids : 2,0 kg / 4,4 lb


## CERTIFICATIONS

CE, UKCA, UL


# NEOTENIC GRANDE LAMPE À POSER



Vanille



Griotte



Vert



Platine

## ENVIRONNEMENT

Intérieur

## MATERIAUX

Céramique et verre

## DIMENSIONS

L : 34,0 cm / 13,4 in

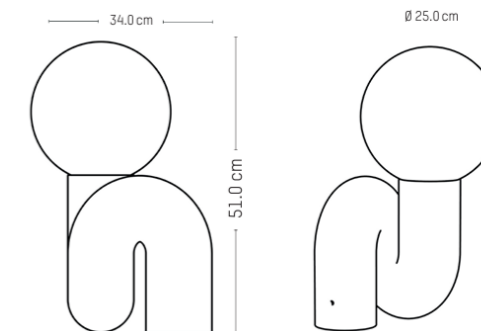
P : 32,0 cm / 12,6 in

H : 51,0 cm / 20,1 in

ø sphère : 25,0 cm / 9,8 in

Poids : 6,6 kg / 14,6 lb

Longueur câble : 180,0 cm / 70,9 in



## PACKAGING

39,0 x 39,0 x 72,0 cm / 15,4 x 15,4 x 28,3 in

Poids : 8,0 kg / 17,6 lb

## CERTIFICATIONS

CE, UKCA, UL




# NEOTENIC ENGAGEMENTS RSE

## ASSEMBLÉ PAR APF FRANCE HANDICAP

Les salariés en situation de handicap travaillant chez APF France Handicap interviennent sur la collection Neotenic, de l'assemblage au conditionnement des produits. Cet engagement social prône une société ouverte, inclusive et solidaire.

## UNE GRANDE DURABILITÉ GRACE À L'AMPOULE

Afin de donner une durée de vie illimitée aux lampes à poser Neotenic, ces dernières sont équipées d'ampoule remplaçables à tout moment par l'utilisateur.



**VISUELS**



*Packshots*




*Lifestyle*

































**Petite  
Friture**